

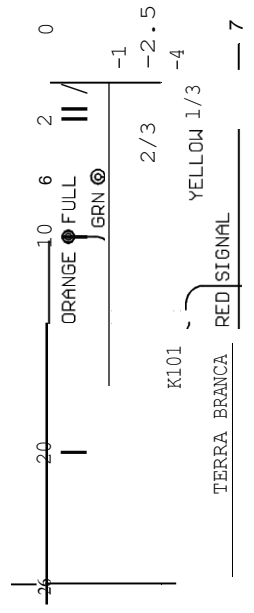
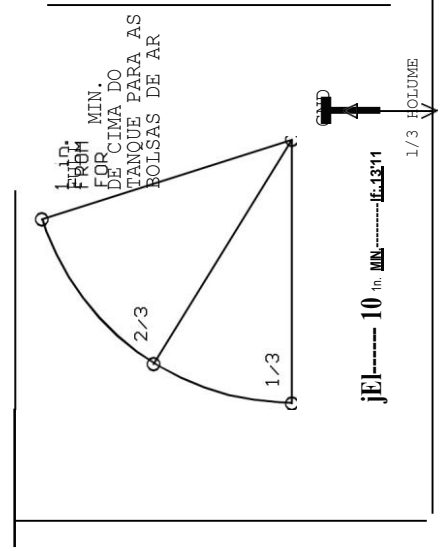
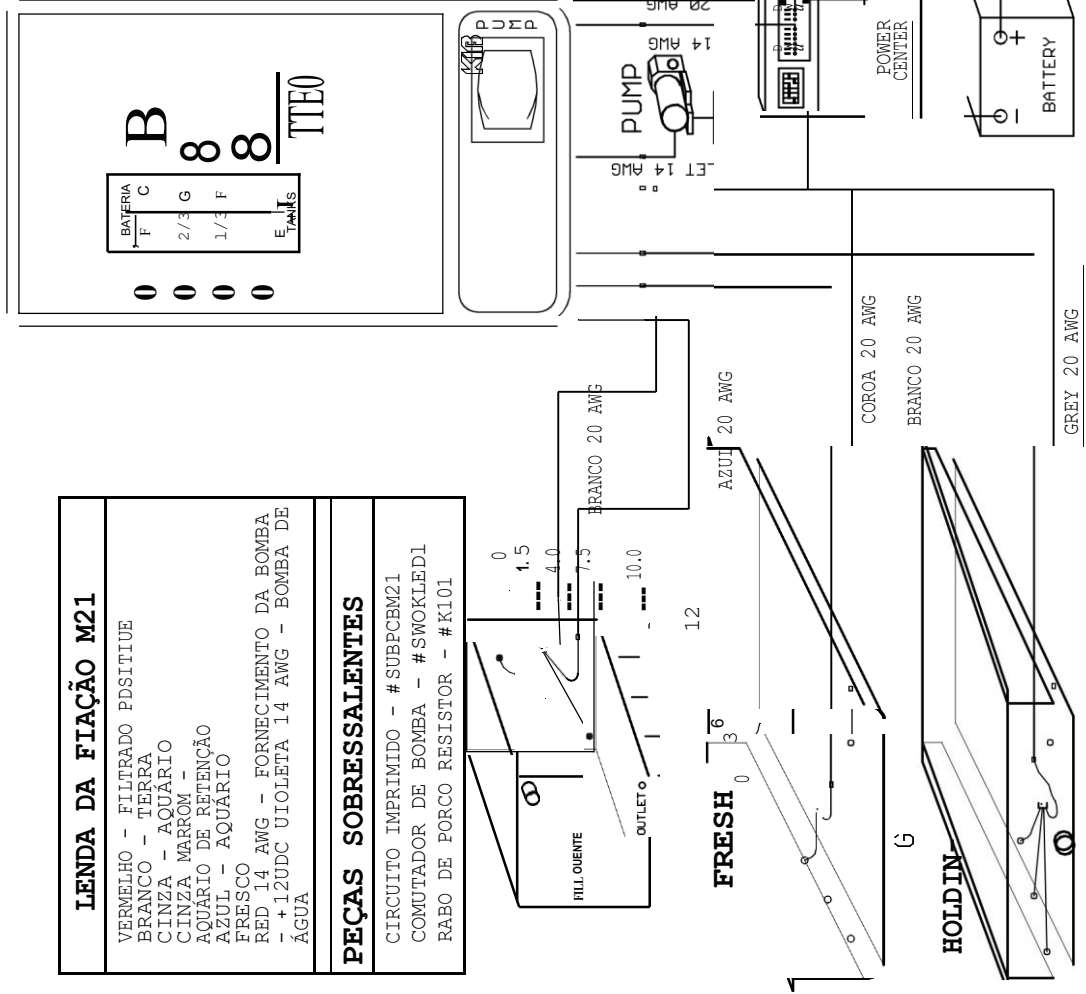


LEND A DA FIAÇÃO M21

- VERMELHO - FILTRADO PDSITIU E
- BRANCO - TERRA
- CINZA - AQUÁRIO
- CINZA MARROM -
- AQUÁRIO DE RETENÇÃO
- AZUL - AQUÁRIO
- FRESCO
- RED 14 AWG - FORNECIMENTO DA BOMBA
- +12VDC UIOLETA 14 AWG - BOMBA DE
- ÁGUA

PEÇAS SOBRESSALENTES

- CIRCUITO IMPRIMIDO - # SUBPCBM21
- COMUTADOR DE BOMBA - #SWOKLED1
- RABO DE PORCO RESISTOR - #K101



LUGAR 1/3 E INSERIR EM 1/3 VOLUME.
LOCALIZAÇÃO TERRITÓRIA NÃO INSERIR MENOS DE 10 1n. DE OUTRAS INSERÇÕES EM TANQUES DE RETENÇÃO E TANQUES CINZENTOS. USAR TODO O ESPAÇO DE AVALIABLE.
TODAS AS TERMINAS DE TANQUE DE GPL DEVEM SER APRESENTADAS PARA MONITORAR A TERRA.

MP5 PROBE INSTALL'ION

- MARCAR O TANQUE POR PLACA GUIA.
- FERRAMENTAS DE FERRAMENTAS UTILIZANDO 3/8 1n. BIT.
- PERFURAR A BAIXA VELOCIDADE. INSERIR MP! INTO HOLE
- REMOUE TOP 3/8 1n NUT
- APERTE A PORCA INFERIOR ATÉ FICAR BEM APERTADA, NÃO
- * USE O SECADOR DE PORCAS, NÃO USE A PISTOLA DE PARAFUSOS, PRENDA O ARAME COM A PORCA REMOUEO ANTES CONEXÕES EXPOSTAS À VEDAÇÃO COM SPRAY DE BATERIA VERMELHO OU SELADOR DE SILICONE

GREY